

**Правила заполнения бланков ответов участников государственной итоговой аттестации по образовательным программам основного общего образования в форме основного государственного экзамена в Курской области в 2020 году**

**1. Общие положения**

1.1. Участники основного государственного экзамена (далее - ОГЭ) выполняют экзаменационные работы на бланках ОГЭ, включающих в себя:

- бланк ответов №1 - бланк ответов на задания с кратким ответом (далее - бланк ответов №1) (Приложения №1-14 к Правилам заполнения бланков ответов участников государственной итоговой аттестации по образовательным программам основного общего образования в форме основного государственного экзамена в Курской области в 2020 году);

- бланк ответов №2 - бланк ответов на задания с развернутым ответом (далее - бланк ответов №2) (Приложение №15 к Правилам заполнения бланков ответов участников государственной итоговой аттестации по образовательным программам основного общего образования в форме основного государственного экзамена в Курской области в 2020 году);

- дополнительный бланк ответов №2 - дополнительный бланк ответов на задания с развернутым ответом (далее - дополнительный бланк ответов №2) (Приложение №16 к Правилам заполнения бланков ответов участников государственной итоговой аттестации по образовательным программам основного общего образования в форме основного государственного экзамена в Курской области в 2020 году);

- бланк регистрации для устной части ОГЭ по иностранным языкам (Приложение №17-20 к Правилам заполнения бланков ответов участников государственной итоговой аттестации по образовательным программам основного общего образования в форме основного государственного экзамена в Курской области в 2020 году).

1.2. В бланке ответов №1 предусмотрено три части - верхняя, средняя и нижняя.

В верхней части бланка ответов №1 (регистрационная часть) расположены следующие поля:

- «Регион»;
- «Код образовательной организации»;
- «Номер и буква класса»;
- «Код пункта проведения экзамена»;
- «Номер аудитории»;
- «Код предмета»;
- «Название предмета»;

«Номер КИМ»;  
«Дата проведения экзамена»;  
«Сведения об участнике государственной итоговой аттестации»,  
включающие в себя:

фамилия;

имя;

отчество (при наличии);

серия и номер документа, удостоверяющего личность;

«Подпись участника экзамена».

В верхней части бланка ответов №1 размещен образец написания цифр, букв и символов.

В средней части бланка ответов №1 расположены поля записи результатов выполнения заданий с кратким ответом.

В нижней части бланка ответов №1 предусмотрены поля:

«Замена ошибочных ответов на задания с кратким ответом»;

«Количество заполненных полей «Замена ошибочных ответов»;

«Удален с экзамена в связи с нарушением порядка проведения ГИА»;

«Не завершил экзамен по уважительной причине»;

«Подпись ответственного организатора».

В бланке ответов №1 по химии предусмотрены поля для оценивания лабораторной работы двумя экспертами.

1.3. В бланке ответов №2 и дополнительном бланке ответов №2 предусмотрены две части – верхняя и нижняя.

В верхней части бланка ответов №2 и дополнительного бланка ответов №2 расположены следующие поля:

«Регион»;

«Код предмета»;

«Название предмета»;

«Номер КИМ».

Также в этой части предусмотрено поле для записи цифрового значения кода бланка ответов №2 и дополнительного бланка ответов №2, который будет использован участником экзамена.

В нижней части бланка ответов №2 и дополнительного бланка ответов №2 расположено поле для ответов на задания с развернутым ответом и рекомендации для участников экзамена в случае недостатка места для записи ответов.

**Оборотная сторона бланка ответов №2 и дополнительного бланка ответов №2 заполняется.**

1.4. В бланке регистрации для устной части ОГЭ по иностранным языкам предусмотрено три части – верхняя, средняя и нижняя.

В верхней части бланка регистрации для устной части ОГЭ по иностранным языкам расположены следующие поля:

«Код региона»;

«Код образовательной организации»;

«Номер и буква класса»;

«Код пункта проведения экзамена»;

«Номер аудитории»;  
«Код предмета»;  
«Название предмета»;  
«Номер КИМ»;  
«Дата проведения экзамена».

Также в верхней части бланка регистрации для устной части ОГЭ по иностранным языкам размещен образец написания цифр, букв и символов.

В средней части бланка регистрации для устной части ОГЭ по иностранным языкам указываются следующие сведения об участнике государственной итоговой аттестации:

фамилия;  
имя;  
отчество (при наличии);  
серия и номер документа, удостоверяющего личность;  
поле «Подпись участника экзамена».

В нижней части бланка регистрации для устной части ОГЭ по иностранным языкам расположены поля:

«Удален с экзамена в связи с нарушением порядка проведения ГИА»;  
«Не завершил экзамен по уважительной причине»;  
«Количество заполненных полей «Замена ошибочных ответов»»;  
«Подпись ответственного организатора».

1.5. При заполнении бланков ОГЭ необходимо соблюдать настоящие Правила, так как информация, внесенная в бланки, сканируется и обрабатывается с использованием специальных аппаратно-программных средств.

1.6. Все бланки ОГЭ заполняются гелевой или капиллярной ручкой с чернилами черного цвета.

Символ («крестик») вносится организатором в аудитории в поля «Удален с экзамена в связи с нарушением Порядка» или «Не закончил экзамен по уважительной причине» бланка ответов №1 при необходимости. Символ («крестик») не должен быть слишком толстым. Если ручка оставляет слишком толстую линию, то вместо крестика в поле нужно провести только одну диагональ квадрата (любую).

Участник экзамена должен изображать каждую цифру и букву во всех заполняемых полях бланков, тщательно копируя образец ее написания из строки с образцами написания символов, расположенной в верхней части бланка ответов №1. Небрежное написание символов может привести к тому, что при автоматизированной обработке символ может быть распознан неправильно.

1.7. Каждое поле в бланках заполняется, начиная с первой позиции (в том числе и поля для занесения фамилии, имени и отчества (при наличии) участника экзамена, реквизитов документа, удостоверяющего личность).

Если участник экзамена не имеет информации для заполнения какого-то конкретного поля, он должен оставить его пустым (не делать прочерков).

1.8. При записи ответов необходимо строго следовать инструкциям по выполнению работы (к группе заданий, отдельным заданиям), указанным в КИМ.

На бланках ответов № 1 и № 2, а также на дополнительном бланке ответов № 2 не должно быть пометок, содержащих информацию о личности участника экзамена.

### **1.8. Категорически запрещается:**

- делать в полях бланков, вне полей бланков или в полях, заполненных типографским способом, какие-либо записи и(или) пометки, не относящиеся к содержанию полей бланков;

- использовать для заполнения бланков иные письменные принадлежности, в т. ч. ручки с цветными чернилами вместо ручки с чернилами черного цвета, карандаш, средства для исправления внесенной в бланки информации (корректирующую жидкость, ластик и др.).

## **2. Заполнение бланка ответов №1**

2.1. По указанию ответственного организатора в аудитории участники экзамена заполняют верхнюю часть бланка ответов № 1.

2.2. Ответственный организатор в аудитории проверяет правильность заполнения регистрационных полей у каждого участника экзамена и соответствие данных участника экзамена (ФИО, серии и номера документа, удостоверяющего личность) в регистрационных полях и документе, удостоверяющем личность. В случае обнаружения ошибочного заполнения регистрационных полей организаторы дают указание участнику экзамена внести соответствующие исправления.

2.3. Исправления могут быть выполнены следующими способами:

– запись новых символов (цифр, букв) более жирным шрифтом поверх ранее написанных символов (цифр, букв);

– зачеркивание ранее написанных символов (цифр, букв) и заполнение свободных клеточек справа новыми символами (цифрами, буквами). Данный способ возможен только при наличии достаточного количества оставшихся свободных клеточек.

2.4. Заполнение полей «Удален с экзамена в связи с нарушением порядка проведения ГИА» или «Не завершил экзамен по уважительной причине» организатором в аудитории обязательно, если участник экзамена удален с экзамена в связи с нарушением установленного порядка проведения ГИА-IX или не завершил экзамен по объективным причинам. Отметка организатора в аудитории заверяется подписью организатора в специально отведенном для этого поле «Подпись ответственного организатора».

2.5. В случае если участник экзамена отказывается ставить личную подпись в поле «Подпись участника ГИА», организатор в аудитории ставит свою подпись в поле участника экзамена.

2.6. В средней части бланка ответов № 1 краткий ответ записывается справа от номера задания.

Ответ на задание с кратким ответом нужно записать в такой форме, в которой требуется в инструкции к данному заданию (или группе заданий),

размещенной в КИМ перед соответствующим заданием или группой заданий (рис. 1).

2.7. Не разрешается использовать при записи ответа на задания с кратким ответом никакие иные символы, кроме символов кириллицы, латиницы, арабских цифр, запятой и знака «дефис» («минус»), диакритических знаков, образцы которых даны в верхней части бланка.

2.8. Краткий ответ в соответствии с инструкцией к заданию может быть записан только в виде:

- одной цифры;
- целого числа (возможно использование знака «минус»);
- конечной десятичной дроби (возможно использование знака «минус»);
- последовательности символов, состоящей из букв и (или) цифр (в случае если ответ на задание требуется записать в виде последовательности цифр (чисел) или букв, то ответ в поле бланка ответа № 1 необходимо записать в соответствии с инструкцией к заданию: в виде последовательности цифр (чисел) или букв, без каких-либо разделительных символов, в том числе пробелов, т.е. нельзя оставлять пустые клеточки, запятые и другие разделительные символы между цифрами (числами) или буквами) последовательности. При оценивании кратких ответов на задания, где ответом является последовательность символов, порядок следования символов последовательности влияет на оценивание такого ответа. При этом разделительные символы, в том числе пробелы, запятые и пр. будут игнорироваться);
- слова или словосочетания (нескольких слов).

2.4. Если в ответе больше символов (количество клеточек, отведенное для записи ответов на задания с кратким ответом), то ответ записывается в отведенном для него месте, не обращая внимания на разбиение этого поля на клеточки. Ответ должен быть написан разборчиво, более узкими символами в одну строчку, с использованием всей длины отведенного под него поля. Символы в ответе не должны соприкасаться друг с другом. Термин следует писать полностью. **Любые сокращения запрещены.**



Рис. 1.

### 3. Замена ошибочных ответов

3.1. В нижней части бланка ответов № 1 предусмотрены поля для записи исправленных ответов на задания с кратким ответом взамен ошибочно записанных.

3.2. Для замены внесенного в бланк ответов №1 ответа нужно в соответствующих полях замены проставить номер задания, ответ на который следует исправить, и записать новое значение верного ответа на указанное задание (рис. 2).

3.3. В случае если в области замены ошибочных ответов на задания с кратким ответом будет заполнено поле для номера задания, а новый ответ не внесен, то для оценивания будет использоваться пустой ответ (т.е. задание будет засчитано невыполненным). Поэтому в случае неправильного указания номера задания в области замены ошибочных ответов, неправильный номер задания следует зачеркнуть.

3.4. Ниже приведен пример замены.

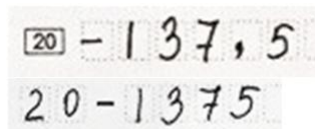


Рис. 2

3.5. Ответственный организатор в аудитории по окончании выполнения экзаменационной работы участником экзамена должен проверить бланк ответов № 1 участника экзамена на наличие замены ошибочных ответов на задания с кратким ответом. В случае если участник экзамена осуществлял во время выполнения экзаменационной работы замену ошибочных ответов, организатору необходимо посчитать количество замен ошибочных ответов, в поле «Количество заполненных полей «Замена ошибочных ответов» поставить соответствующее цифровое значение, а также поставить подпись в специально отведенном месте.

3.6. В случае если участник экзамена не использовал поле «Замена ошибочных ответов на задания с кратким ответом» организатор в поле «Количество заполненных полей «Замена ошибочных ответов» ставит «X» и подпись в специально отведенном месте.

#### **4. Заполнение бланка ответов №2**

4.1. Бланк ответов №2 предназначен для записи ответов на задания с развернутым ответом (строго в соответствии с требованиями инструкции к КИМ и к отдельным заданиям КИМ).

4.2. Записи в Бланк ответов №2 делаются в соответствующей последовательности: сначала на лицевой стороне бланка ответов №2, затем на оборотной стороне бланка ответов №2. При этом участник экзамена делает в нижней части области ответов лицевой стороны бланка ответов №2 запись «Смотри на обороте». Обратная сторона бланка ответов №2 заполняется.

4.3. Запрещается делать какие-либо записи и пометки, не относящиеся к ответам на задания, в том числе содержащие информацию о персональных данных участника экзамена. При наличии записей и пометок ответы, внесенные в бланки ответов № 2, не проверяются.

4.4. Поле «Дополнительный бланк ответов №2» заполняет организатор в аудитории только при выдаче дополнительного листа (бланка) для записи ответов

№ 2, вписывая в это поле цифровое значение кода дополнительного бланка ответов №2, который выдается участнику экзамена. Если дополнительный бланк ответов № 2 не выдавался, то поле «Дополнительный бланк ответов №2» остается пустым.

4.5. Пример заполнения приведен ниже.

ДИАГНОСТИЧЕСКОЕ ТЕСТИРОВАНИЕ УЧАЩИХСЯ 9-Х КЛАССОВ  
Лист № 1 Рязань-3

**Бланк ответов №2**

Регистр Код предмета Название предмета Номер варианта  
77 02 МАТЕМАТИКА 2

Перепишите значения полей "регион", "код предмета", "название предмета", "номер варианта", "номер КИМ" из Бланка ответов №1.  
Отвечая на задания типа С, пишите аккуратно и разборчиво, соблюдая разметку страницы.  
Не забудьте указать номер задания, на которое Вы отвечаете, например, С1.  
Условия заданий переписывать не нужно.

Номер КИМ  
0000016

**ВНИМАНИЕ!** Все бланки и листы с контрольными измерительными материалами рассматриваются в комплекте.

1)  $\sqrt{5^{x-4} - 25} \cdot (3^{x^2-10x+25} - 3^{x^2-10x} - 72) < 0 \Leftrightarrow$   
 $\Leftrightarrow \begin{cases} 5^{x-4} - 25 > 0, \\ 3^{x^2-10x+25} - 3^{x^2-10x} - 72 < 0. \end{cases}$



! [ПРИМЕР ЗАПОЛНЕНИЯ]

Смотри на обороте

При недостатке места для ответа используйте обратную сторону бланка.

$$\begin{cases} x^2 - 2x + 4 - 16 = 0 \\ 15 - 24x^2 + \log_a 2 - 7 = 17 \end{cases}$$

! [ПРИМЕР ЗАПОЛНЕНИЯ]



## 5. Заполнение дополнительного бланка ответов №2

5.1. Дополнительный бланк ответов №2 выдается организатором в аудитории по требованию участника экзамена в случае недостаточного количества места для записи развернутых ответов. При этом организаторы фиксируют связь номеров основного и дополнительного бланков ответов №2 в специальных полях бланков.

5.2. Ответы, внесенные в каждый следующий дополнительный бланк ответов №2, оцениваются только в случае полностью заполненного предыдущего дополнительного бланка ответов № 2 (с лицевой и оборотной сторон).



## 6. Заполнение бланка регистрации для устной части ОГЭ по иностранному языку

Бланк регистрации для устной части ОГЭ по иностранным языкам заполняется так же, как регистрационная часть бланка ответов № 1 (см. п. 2). В поле «Номер аудитории» указывается номер аудитории проведения устного экзамена.





Приложение №1 к Правилам заполнения бланков ответов участников государственной итоговой аттестации по образовательным программам основного общего образования в форме основного государственного экзамена в Курской области в 2020 году

## Бланк ответов №1 по русскому языку

	ОСНОВНОЙ ГОСУДАРСТВЕННЫЙ ЭКЗАМЕН - 2020		<b>Бланк ответов №1</b>		Дата проведения (ДД-ММ-ГГ) <input type="text"/> - <input type="text"/> - <input type="text"/>
	Регион <input type="text"/>	Код образовательной организации <input type="text"/>	Класс Номер <input type="text"/> Буква <input type="text"/>	Код ППЭ <input type="text"/>	Номер аудитории <input type="text"/>
Код предмета <input type="text"/>	Название предмета <input type="text"/>			Номер КИМ <input type="text"/>	
Подпись участника строго внутри окошка.					
Заполнять гелевой или капиллярной ручкой ЧЕРНЫМИ чернилами по следующим образцам: А Б В Г А Е Е Ж Э И Й К Л М Н О П Р С Т У Ф Х Ц Ч Ш Щ Ъ Ь Ъ Ю Я 0 1 2 3 4 5 6 7 8 9 ( ) А В С D E F G H I J K L M N O P Q R S T U V W X Y Z , - ; A A A O O E E E P P I I O O P P C					
<b>ВНИМАНИЕ!</b> Все бланки и листы с контрольными измерительными материалами рассматриваются в комплекте.					
<b>Сведения об участнике</b>					
Фамилия	<input type="text"/>				
Имя	<input type="text"/>				
Отчество (при наличии)	<input type="text"/>				
Документ	Серия <input type="text"/>	Номер <input type="text"/>			<input type="text"/>
ЗАПРЕЩЕНЫ исправления в области ответов.					
<b>Результаты выполнения заданий с КРАТКИМ ОТВЕТОМ</b>					
1	Задание выполняется на бланке №2	17	Не заполняется		
2	<input type="text"/>	18	Не заполняется		
3	<input type="text"/>	19	Не заполняется		
4	<input type="text"/>	20	Не заполняется		
5	<input type="text"/>	21	Не заполняется		
6	<input type="text"/>	22	Не заполняется		
7	<input type="text"/>	23	Не заполняется		
8	<input type="text"/>	24	Не заполняется		
9	Задание выполняется на бланке №2	25	Не заполняется		
10	Не заполняется	26	Не заполняется		
11	Не заполняется	27	Не заполняется		
12	Не заполняется	28	Не заполняется		
13	Не заполняется	29	Не заполняется		
14	Не заполняется	30	Не заполняется		
15	Не заполняется	31	Не заполняется		
16	Не заполняется	32	Не заполняется		
<b>Замена ошибочных ответов на задания с КРАТКИМ ОТВЕТОМ</b>					
<input type="text"/>	-	<input type="text"/>	-		
<input type="text"/>	-	<input type="text"/>	-		
<input type="text"/>	-	<input type="text"/>	-		
Количество заполненных полей «Замена ошибочных ответов» <input type="text"/>					
Резерв-1 <input type="text"/>	Резерв-2 <input type="text"/>	<input type="text"/>		<input type="checkbox"/> Удален с экзамена в связи с нарушением порядка проведения ОГЭ <input type="checkbox"/> Не завершил экзамен по объективным причинам	
Подпись ответственного организатора строго внутри окошка.					



Приложение №2 к Правилам заполнения бланков ответов участников государственной итоговой аттестации по образовательным программам основного общего образования в форме основного государственного экзамена в Курской области в 2020 году

## Бланк ответов №1 по математике

	ОСНОВНОЙ ГОСУДАРСТВЕННЫЙ ЭКЗАМЕН - 2020					
<b>Бланк ответов №1</b>			Дата проведения (ДД-ММ-ГГ) <input type="text"/> - <input type="text"/> - <input type="text"/>	<input type="text"/>		
	Регион <input type="text"/>	Код образовательной организации <input type="text"/>	Класс Номер <input type="text"/> Буква <input type="text"/>	Код ППЭ <input type="text"/>	Номер аудитории <input type="text"/>	
Код предмета <input type="text"/>	Название предмета <input type="text"/>			Номер КИМ <input type="text"/>		
0 2	МАТЕМАТИК					
Подпись участника строго внутри окошка.						
Заполнять гелевой или капиллярной ручкой. ЧЕРНЫМИ чернилами по следующим образцам:						
А Б В Г Д Е Ё Ж З И Й К Л М Н О П Р С Т У Ф Х Ц Ч Ш Щ Ъ Ы Ь Э Ю Я 0 1 2 3 4 5 6 7 8 9 ( ) А Б С D E F G H I J K L M N O P Q R S T U V W X Y Z , - ; : A A A O O E E E E I I O O P C						
<b>ВНИМАНИЕ!</b> Все бланки и листы с контрольными измерительными материалами рассматриваются в комплекте.						
<b>Сведения об участнике</b>						
Фамилия	<input type="text"/>					
Имя	<input type="text"/>					
Отчество (при наличии)	<input type="text"/>					
Документ	Серия	<input type="text"/>			Номер	<input type="text"/>
<b>Результаты выполнения заданий с КРАТКИМ ОТВЕТОМ</b>						
<b>ЗАПРЕЩЕНЫ</b> исправления в области ответов.						
1	<input type="text"/>				17	<input type="text"/>
2	<input type="text"/>				18	<input type="text"/>
3	<input type="text"/>				19	<input type="text"/>
4	<input type="text"/>				20	<input type="text"/>
5	<input type="text"/>				21	Задание выполняется на бланке №2
6	<input type="text"/>				22	Задание выполняется на бланке №2
7	<input type="text"/>				23	Задание выполняется на бланке №2
8	<input type="text"/>				24	Задание выполняется на бланке №2
9	<input type="text"/>				25	Задание выполняется на бланке №2
10	<input type="text"/>				26	Задание выполняется на бланке №2
11	<input type="text"/>				27	Не заполняется
12	<input type="text"/>				28	Не заполняется
13	<input type="text"/>				29	Не заполняется
14	<input type="text"/>				30	Не заполняется
15	<input type="text"/>				31	Не заполняется
16	<input type="text"/>				32	Не заполняется
<b>Замена ошибочных ответов на задания с КРАТКИМ ОТВЕТОМ</b>						
<input type="text"/>		<input type="text"/>		<input type="text"/>		
<input type="text"/>		<input type="text"/>		<input type="text"/>		
<input type="text"/>		<input type="text"/>		<input type="text"/>		
Количество заполненных полей «Замена ошибочных ответов» <input type="text"/>						
Резерв-1	<input type="text"/>		Резерв-2	<input type="text"/>		
Подпись ответственного организатора строго внутри окошка.						
<input type="checkbox"/> Удален с экзамена в связи с нарушением порядка проведения ОГЭ <input type="checkbox"/> Не завершил экзамен по объективным причинам						

Приложение №3 к Правилам заполнения бланков ответов участников государственной итоговой аттестации по образовательным программам основного общего образования в форме основного государственного экзамена в Курской области в 2020 году

## Бланк ответов №1 по физике

	ОСНОВНОЙ ГОСУДАРСТВЕННЫЙ ЭКЗАМЕН - 2020 <b>Бланк ответов №1</b>	Дата проведения (ДД-ММ-ГГ) <input type="text"/> - <input type="text"/> - <input type="text"/>			
	Регион <input type="text"/>	Код образовательной организации <input type="text"/>	Класс Номер <input type="text"/> Буква <input type="text"/>	Код ППЭ <input type="text"/>	Номер аудитории <input type="text"/>
Код предмета 0 3	Название предмета Ф И З И К А	Подпись участника строго внутри окошка.		Номер КИМ <input type="text"/>	
Заполнять гелевой или капиллярной ручкой ЧЕРНЫМИ чернилами по следующим образцам:					
<b>ВНИМАНИЕ!</b> Все бланки и листы с контрольными измерительными материалами рассматриваются в комплекте.					
<b>Сведения об участнике</b>					
Фамилия	<input type="text"/>				
Имя	<input type="text"/>				
Отчество (при наличии)	<input type="text"/>				
Документ	Серия <input type="text"/>	Номер <input type="text"/>			<input type="text"/>
<b>ЗАПРЕЩЕНЫ</b> исправления в области ответов.					
<b>Результаты выполнения заданий с КРАТКИМ ОТВЕТОМ</b>					
1 <input type="text"/>	17 Задание выполняется на бланке №2				<input type="text"/>
2 <input type="text"/>	18 <input type="text"/>				<input type="text"/>
3 <input type="text"/>	19 <input type="text"/>				<input type="text"/>
4 <input type="text"/>	20 <input type="text"/>				<input type="text"/>
5 <input type="text"/>	21 Задание выполняется на бланке №2				<input type="text"/>
6 <input type="text"/>	22 Задание выполняется на бланке №2				<input type="text"/>
7 <input type="text"/>	23 Задание выполняется на бланке №2				<input type="text"/>
8 <input type="text"/>	24 Задание выполняется на бланке №2				<input type="text"/>
9 <input type="text"/>	25 Задание выполняется на бланке №2				<input type="text"/>
10 <input type="text"/>	26 Не заполняется				<input type="text"/>
11 <input type="text"/>	27 Не заполняется				<input type="text"/>
12 <input type="text"/>	28 Не заполняется				<input type="text"/>
13 <input type="text"/>	29 Не заполняется				<input type="text"/>
14 <input type="text"/>	30 Не заполняется				<input type="text"/>
15 <input type="text"/>	31 Не заполняется				<input type="text"/>
16 <input type="text"/>	32 Не заполняется				<input type="text"/>
<b>Замена ошибочных ответов на задания с КРАТКИМ ОТВЕТОМ</b>					
<input type="text"/>	<input type="text"/>				<input type="text"/>
<input type="text"/>	<input type="text"/>				<input type="text"/>
<input type="text"/>	<input type="text"/>				<input type="text"/>
Количество заполненных полей «Замена ошибочных ответов» <input type="text"/>					
Резерв-1 <input type="text"/>		Резерв-2 <input type="text"/>		Подпись ответственного организатора строго внутри окошка.	
Удален с экзамена в связи с нарушением порядка проведения ОГЭ <input type="checkbox"/>					
Не завершил экзамен по объективным причинам <input type="checkbox"/>					



Регион

Код предмета

Название предмета

Номер КИМ

03

Ф И З И К А



Перепишите значения полей "Регион", "Код предмета", "Название предмета", "Номер КИМ" из Бланка ответов №1.  
Отвечая на задания с развернутым ответом, пишите аккуратно и разборчиво, соблюдая разметку страницы.  
Не забудьте указать номер задания, на которое Вы отвечаете.  
Условия задания переписывать не нужно.

ВНИМАНИЕ! Данный бланк использовать только после заполнения основного бланка ответов № 2. Заполнять гелевой ручкой черными чернилами.	
<b>Комплект №1</b>	<b>Комплект №2</b>
Весы: <input type="checkbox"/> электронные <input type="checkbox"/> рычажные Мензурка: предел измерения _____ мл    C = _____ мл Динамометр №1: предел измерения _____ Н    C = _____ Н Динамометр №2: предел измерения _____ Н    C = _____ Н Цилиндр №1    V = _____ см <sup>3</sup> m = _____ г Цилиндр №2    V = _____ см <sup>3</sup> m = _____ г Цилиндр №3    V = _____ см <sup>3</sup> m = _____ г Цилиндр №4    V = _____ см <sup>3</sup> m = _____ г	Динамометр №1: предел измерения _____ Н    C = _____ Н Динамометр №2: предел измерения _____ Н    C = _____ Н Пружины: жесткость пружины 1            _____ Н/м жесткость пружины 2            _____ Н/м Грузы: грузы №1, №2, №3 массой по    _____ г груз №4 массой                    _____ г груз №5 массой                    _____ г груз №6 массой                    _____ г Брусok массой                    _____ г Направляющие: коэффициент трения направляющей «А» _____ коэффициент трения направляющей «Б» _____
<b>Комплект №3</b>	<b>Комплект №4</b>
Источник тока                    _____ В Вольтметр: предел измерения _____ В    C = _____ В предел измерения _____ В    C = _____ В Амперметр: предел измерения _____ А    C = _____ А предел измерения _____ А    C = _____ А Резисторы: сопротивление резистора R1        _____ Ом сопротивление резистора R2        _____ Ом сопротивление резистора R3        _____ Ом Реостат: сопротивление реостата            _____ Ом Лампочка: номинальное напряжение        _____ В сила тока                            _____ А	Собирающие линзы: фокусное расстояние линзы 1        _____ мм фокусное расстояние линзы 2        _____ мм Рассеивающая линза: фокусное расстояние                _____ мм Полуцилиндр: показатель преломления            _____
<b>Комплект №5</b>	<b>Комплект №6</b>
Грузы массой по                    _____ г Брусok массой                    _____ г Пружины: жесткость пружины 1                _____ Н/м жесткость пружины 2                _____ Н/м	Динамометр: предел измерения _____ Н    C = _____ Н Грузы массой по                    _____ г
<b>Комплект №7</b>	
Мензурка: предел измерения _____ мл    C = _____ мл Цилиндр №1    V = _____ см <sup>3</sup> m = _____ г Цилиндр №2    V = _____ см <sup>3</sup> m = _____ г Термометр: предел измерения _____ °C    C = _____ °C	





Приложение №5 к Правилам заполнения бланков ответов участников государственной итоговой аттестации по образовательным программам основного общего образования в форме основного государственного экзамена в Курской области в 2020 году

## Бланк ответов №1 по информатике и ИКТ

	ОСНОВНОЙ ГОСУДАРСТВЕННЫЙ ЭКЗАМЕН - 2020		<b>Бланк ответов №1</b>		Дата проведения (ДД-ММ-ГГ) <input type="text"/> - <input type="text"/> - <input type="text"/>	
	Регион <input type="text"/>	Код образовательной организации <input type="text"/>	Класс Номер <input type="text"/> Буква <input type="text"/>	Код ППЭ <input type="text"/>	Номер аудитории <input type="text"/>	
Код предмета <input type="text"/>	Название предмета <input type="text"/>			Номер КИМ <input type="text"/>		
<small>Подпись участника строго внутри окошка.</small>						
<small>Заполнять гелевой или капиллярной ручкой ЧЕРНЫМИ чернилами по следующему образцу:</small>						
<b>ВНИМАНИЕ!</b> Все бланки и листы с контрольными измерительными материалами рассматриваются в комплекте.						
<b>Сведения об участнике</b>						
Фамилия	<input type="text"/>					
Имя	<input type="text"/>					
Отчество (при наличии)	<input type="text"/>					
Документ	Серия	<input type="text"/>		Номер	<input type="text"/>	
<b>ЗАПРЕЩЕНЫ</b> исправления в области ответов.						
<b>Результаты выполнения заданий с КРАТКИМ ОТВЕТОМ</b>						
1	<input type="text"/>				17	Не заполняется
2	<input type="text"/>				18	Не заполняется
3	<input type="text"/>				19	Не заполняется
4	<input type="text"/>				20	Не заполняется
5	<input type="text"/>				21	Не заполняется
6	<input type="text"/>				22	Не заполняется
7	<input type="text"/>				23	Не заполняется
8	<input type="text"/>				24	Не заполняется
9	<input type="text"/>				25	Не заполняется
10	<input type="text"/>				26	Не заполняется
11	<input type="text"/>				27	Не заполняется
12	<input type="text"/>				28	Не заполняется
13	Задание выполняется на бланке №2				29	Не заполняется
14	Задание выполняется на бланке №2				30	Не заполняется
15	Задание выполняется на бланке №2				31	Не заполняется
16	Не заполняется				32	Не заполняется
<b>Замена ошибочных ответов на задания с КРАТКИМ ОТВЕТОМ</b>						
<input type="text"/>		<input type="text"/>		<input type="text"/>		
<input type="text"/>		<input type="text"/>		<input type="text"/>		
<input type="text"/>		<input type="text"/>		<input type="text"/>		
Количество заполненных полей «Замена ошибочных ответов» <input type="text"/>						
Резерв-1	<input type="text"/>	Резерв-2	<input type="text"/>	<input type="text"/>		
<small>Подпись ответственного организатора строго внутри окошка.</small>						
<input type="checkbox"/> Удален с экзамена в связи с нарушением порядка проведения ОГЭ <input type="checkbox"/> Не завершил экзамен по объективным причинам						

Приложение №6 к Правилам заполнения бланков ответов участников государственной итоговой аттестации по образовательным программам основного общего образования в форме основного государственного экзамена в Курской области в 2020 году

**Бланк ответов №1 по биологии**

	ОСНОВНОЙ ГОСУДАРСТВЕННЫЙ ЭКЗАМЕН - 2020	Дата проведения (ДД-ММ-ГГ) <input type="text"/> - <input type="text"/> - <input type="text"/>	
<b>Бланк ответов №1</b>			
	Регион <input type="text"/>	Код образовательной организации <input type="text"/>	
	Класс Номер <input type="text"/> Буква <input type="text"/>	Код ППЭ <input type="text"/>	
		Номер аудитории <input type="text"/>	
Код предмета <input type="text"/>	Название предмета <input type="text"/>	Номер КИМ <input type="text"/>	
	<small>Подпись участника строго внутри окошка.</small>		
Заполнять гелевой или капиллярной ручкой ЧЕРНЫМИ чернилами по следующим образцам: А Б В Г Д Е Ж З И Й К Л М Н О П Р С Т У Ф Х Ц Ч Ш Щ Ъ Ы Ь Э Ю Я 0 1 2 3 4 5 6 7 8 9 ( ) А В С D E F G H I J K L M N O P Q R S T U V W X Y Z , - ; : ' " & # \$ % & ' ( ) * + , - . / : ; < = > ? @ A B C D E F G H I J K L M N O P Q R S			
<b>ВНИМАНИЕ!</b> Все бланки и листы с контрольными измерительными материалами рассматриваются в комплекте.			
<b>Сведения об участнике</b>			
Фамилия	<input type="text"/>		
Имя	<input type="text"/>		
Отчество (при наличии)	<input type="text"/>		
Документ	Серия <input type="text"/>	Номер <input type="text"/>	
<small>ЗАПРЕЩЕНЫ исправления в области ответов.</small>			
<b>Результаты выполнения заданий с КРАТКИМ ОТВЕТОМ</b>			
<input type="checkbox"/> 1	<input type="text"/>	<input type="checkbox"/> 17	<input type="text"/>
<input type="checkbox"/> 2	<input type="text"/>	<input type="checkbox"/> 18	<input type="text"/>
<input type="checkbox"/> 3	<input type="text"/>	<input type="checkbox"/> 19	<input type="text"/>
<input type="checkbox"/> 4	<input type="text"/>	<input type="checkbox"/> 20	<input type="text"/>
<input type="checkbox"/> 5	<input type="text"/>	<input type="checkbox"/> 21	<input type="text"/>
<input type="checkbox"/> 6	<input type="text"/>	<input type="checkbox"/> 22	<input type="text"/>
<input type="checkbox"/> 7	<input type="text"/>	<input type="checkbox"/> 23	<input type="text"/>
<input type="checkbox"/> 8	<input type="text"/>	<input type="checkbox"/> 24	<input type="text"/>
<input type="checkbox"/> 9	<input type="text"/>	<input type="checkbox"/> 25	<input type="text"/>
<input type="checkbox"/> 10	<input type="text"/>	<input type="checkbox"/> 26	<input type="text"/>
<input type="checkbox"/> 11	<input type="text"/>	<input type="checkbox"/> 27	Задание выполняется на бланке №2
<input type="checkbox"/> 12	<input type="text"/>	<input type="checkbox"/> 28	Задание выполняется на бланке №2
<input type="checkbox"/> 13	<input type="text"/>	<input type="checkbox"/> 29	Задание выполняется на бланке №2
<input type="checkbox"/> 14	<input type="text"/>	<input type="checkbox"/> 30	Задание выполняется на бланке №2
<input type="checkbox"/> 15	<input type="text"/>	<input type="checkbox"/> 31	Не заполняется
<input type="checkbox"/> 16	<input type="text"/>	<input type="checkbox"/> 32	Не заполняется
<b>Замена ошибочных ответов на задания с КРАТКИМ ОТВЕТОМ</b>			
<input type="text"/>	<input type="text"/>	<input type="text"/>	<input type="text"/>
<input type="text"/>	<input type="text"/>	<input type="text"/>	<input type="text"/>
<input type="text"/>	<input type="text"/>	<input type="text"/>	<input type="text"/>
Количество заполненных полей «Замена ошибочных ответов» <input type="text"/>	<input type="text"/>	<input type="checkbox"/>	Удален с экзамена в связи с нарушением порядка проведения ОГЭ
Резерв-1 <input type="text"/>	Резерв-2 <input type="text"/>	<input type="checkbox"/>	Не завершил экзамен по объективным причинам
	<small>Подпись ответственного организатора строго внутри окошка.</small>		











Приложение №10 к Правилам заполнения бланков ответов участников государственной итоговой аттестации по образовательным программам основного общего образования в форме основного государственного экзамена в Курской области в 2020 году



**Бланк ответов №1 по литературе**

	ОСНОВНОЙ ГОСУДАРСТВЕННЫЙ ЭКЗАМЕН - 2020	Дата проведения (ДД-ММ-ГГ) <input type="text"/> - <input type="text"/> - <input type="text"/>
<b>Бланк ответов №1</b>		
	Регион <input type="text"/>	Код образовательной организации <input type="text"/>
Класс Номер <input type="text"/> Буква <input type="text"/>		Код ППЭ <input type="text"/>
Номер аудитории <input type="text"/>		Номер КИМ <input type="text"/>
Код предмета <input type="text"/>	Название предмета <input type="text"/>	Номер КИМ <input type="text"/>
<input type="text"/>	Л И Т Е Р А Т У Р	<input type="text"/>
<small>Подпись участника строго внутри окошка.</small>		
<p><small>Заполнять гелевой или капиллярной ручкой ЧЕРНЫМИ чернилами по следующим образцам:</small></p> <p style="text-align: center;">А Б В Г Д Е Е Ж З И Й К Л М Н О П Р С Т У Ф Х Ц Ч Ш Щ Ъ Ы Ь Э Ю Я 0 1 2 3 4 5 6 7 8 9 ( )</p> <p style="text-align: center;">А В С D E F G H I J K L M N O P Q R S T U V W X Y Z , - : ; A A A O O E E E I I O O P C</p>		
<b>ВНИМАНИЕ!</b> Все бланки и листы с контрольными измерительными материалами рассматриваются в комплекте.		
<b>Сведения об участнике</b>		
Фамилия	<input type="text"/>	
Имя	<input type="text"/>	
Отчество (при наличии)	<input type="text"/>	
Документ	Серия <input type="text"/>	Номер <input type="text"/>
<b>ЗАПРЕЩЕНЫ</b> исправления в области ответов.		
<b>Результаты выполнения заданий с КРАТКИМ ОТВЕТОМ</b>		
<p><input type="checkbox"/> 1 Не заполняется</p> <p><input type="checkbox"/> 2 Не заполняется</p> <p><input type="checkbox"/> 3 Не заполняется</p> <p><input type="checkbox"/> 4 Не заполняется</p> <p><input type="checkbox"/> 5 Не заполняется</p> <p><input type="checkbox"/> 6 Не заполняется</p> <p><input type="checkbox"/> 7 Не заполняется</p> <p><input type="checkbox"/> 8 Не заполняется</p> <p><input type="checkbox"/> 9 Не заполняется</p> <p><input type="checkbox"/> 10 Не заполняется</p> <p><input type="checkbox"/> 11 Не заполняется</p> <p><input type="checkbox"/> 12 Не заполняется</p> <p><input type="checkbox"/> 13 Не заполняется</p> <p><input type="checkbox"/> 14 Не заполняется</p> <p><input type="checkbox"/> 15 Не заполняется</p> <p><input type="checkbox"/> 16 Не заполняется</p>	<p><input type="checkbox"/> 17 Не заполняется</p> <p><input type="checkbox"/> 18 Не заполняется</p> <p><input type="checkbox"/> 19 Не заполняется</p> <p><input type="checkbox"/> 20 Не заполняется</p> <p><input type="checkbox"/> 21 Не заполняется</p> <p><input type="checkbox"/> 22 Не заполняется</p> <p><input type="checkbox"/> 23 Не заполняется</p> <p><input type="checkbox"/> 24 Не заполняется</p> <p><input type="checkbox"/> 25 Не заполняется</p> <p><input type="checkbox"/> 26 Не заполняется</p> <p><input type="checkbox"/> 27 Не заполняется</p> <p><input type="checkbox"/> 28 Не заполняется</p> <p><input type="checkbox"/> 29 Не заполняется</p> <p><input type="checkbox"/> 30 Не заполняется</p> <p><input type="checkbox"/> 31 Не заполняется</p> <p><input type="checkbox"/> 32 Не заполняется</p>	
<b>Замена ошибочных ответов на задания с КРАТКИМ ОТВЕТОМ</b>		
<input type="text"/>	<input type="text"/>	<input type="text"/>
<input type="text"/>	<input type="text"/>	<input type="text"/>
<input type="text"/>	<input type="text"/>	<input type="text"/>
Количество заполненных полей «Замена ошибочных ответов» <input type="text"/>	<input type="text"/>	<input type="checkbox"/> Удален с экзамена в связи с нарушением порядка проведения ОГЭ
Резерв-1 <input type="text"/>	Резерв-2 <input type="text"/>	<input type="checkbox"/> Не завершил экзамен по объективным причинам
<small>Подпись ответственного организатора строго внутри окошка.</small>		





Приложение №12 к Правилам заполнения бланков ответов участников государственной итоговой аттестации по образовательным программам основного общего образования в форме основного государственного экзамена в Курской области в 2020 году

**Бланк ответов №1 по немецкому языку (письменная часть)**

	ОСНОВНОЙ ГОСУДАРСТВЕННЫЙ ЭКЗАМЕН - 2020		<b>Бланк ответов №1</b>	Дата проведения (ДД-ММ-ГГ) <input type="text"/> - <input type="text"/> - <input type="text"/>
	Регион <input type="text"/>	Код образовательной организации <input type="text"/>	Класс Номер <input type="text"/> Буква <input type="text"/>	Код ППЭ <input type="text"/>
Код предмета <input type="text"/>	Название предмета <input type="text"/>	Подпись участника строго внутри окошка. <input style="width: 150px; height: 20px;" type="text"/>		Номер КИМ <input type="text"/>
<p style="font-size: small;">Заполнять гелевой или капиллярной ручкой ЧЕРНЫМИ чернилами по следующему образцам:</p> <p style="font-size: x-small;">A B C D E F G H I J K L M N O P Q R S T U V W X Y Z , - ; A A A O E E E E I I O U O P C</p>				
<b>ВНИМАНИЕ!</b> Все бланки и листы с контрольными измерительными материалами рассматриваются в комплекте.				
<b>Сведения об участнике</b>				
Фамилия	<input style="width: 100%; height: 20px;" type="text"/>			
Имя	<input style="width: 100%; height: 20px;" type="text"/>			
Отчество (при наличии)	<input style="width: 100%; height: 20px;" type="text"/>			
Документ	Серия <input type="text"/>	Номер <input type="text"/>		
<b>Результаты выполнения заданий с КРАТКИМ ОТВЕТОМ</b>				
ЗАПРЕЩЕНЫ исправления в области ответов.				
1	<input style="width: 100%; height: 20px;" type="text"/>	17	<input style="width: 100%; height: 20px;" type="text"/>	
2	<input style="width: 100%; height: 20px;" type="text"/>	18	<input style="width: 100%; height: 20px;" type="text"/>	
3	<input style="width: 100%; height: 20px;" type="text"/>	19	<input style="width: 100%; height: 20px;" type="text"/>	
4	<input style="width: 100%; height: 20px;" type="text"/>	20	<input style="width: 100%; height: 20px;" type="text"/>	
5	<input style="width: 100%; height: 20px;" type="text"/>	21	<input style="width: 100%; height: 20px;" type="text"/>	
6	<input style="width: 100%; height: 20px;" type="text"/>	22	<input style="width: 100%; height: 20px;" type="text"/>	
7	<input style="width: 100%; height: 20px;" type="text"/>	23	<input style="width: 100%; height: 20px;" type="text"/>	
8	<input style="width: 100%; height: 20px;" type="text"/>	24	<input style="width: 100%; height: 20px;" type="text"/>	
9	<input style="width: 100%; height: 20px;" type="text"/>	25	<input style="width: 100%; height: 20px;" type="text"/>	
10	<input style="width: 100%; height: 20px;" type="text"/>	26	<input style="width: 100%; height: 20px;" type="text"/>	
11	<input style="width: 100%; height: 20px;" type="text"/>	27	<input style="width: 100%; height: 20px;" type="text"/>	
12	<input style="width: 100%; height: 20px;" type="text"/>	28	<input style="width: 100%; height: 20px;" type="text"/>	
13	<input style="width: 100%; height: 20px;" type="text"/>	29	<input style="width: 100%; height: 20px;" type="text"/>	
14	<input style="width: 100%; height: 20px;" type="text"/>	30	<input style="width: 100%; height: 20px;" type="text"/>	
15	<input style="width: 100%; height: 20px;" type="text"/>	31	<input style="width: 100%; height: 20px;" type="text"/>	
16	<input style="width: 100%; height: 20px;" type="text"/>	32	Задание выполняется на бланке №2	
<b>Замена ошибочных ответов на задания с КРАТКИМ ОТВЕТОМ</b>				
<input type="text"/>	<input type="text"/>	<input type="text"/>	<input type="text"/>	
<input type="text"/>	<input type="text"/>	<input type="text"/>	<input type="text"/>	
<input type="text"/>	<input type="text"/>	<input type="text"/>	<input type="text"/>	
<p>Количество заполненных полей «Замена ошибочных ответов» <input type="text"/></p> <p>Резерв-1 <input type="text"/> Резерв-2 <input type="text"/></p> <p style="font-size: x-small;">Подпись ответственного организатора строго внутри окошка. <input style="width: 100px; height: 20px;" type="text"/></p> <p style="font-size: x-small;"> <input type="checkbox"/> Удален с экзамена в связи с нарушением порядка проведения ОГЭ  <input type="checkbox"/> Не завершил экзамен по объективным причинам         </p>				



Приложение №13 к Правилам заполнения бланков ответов участников государственной итоговой аттестации по образовательным программам основного общего образования в форме основного государственного экзамена в Курской области в 2020 году

**Бланк ответов №1 по французскому языку (письменная часть)**

		ОСНОВНОЙ ГОСУДАРСТВЕННЫЙ ЭКЗАМЕН - 2020 <b>Бланк ответов №1</b>		Дата проведения (ДД-ММ-ГГ)	<input type="text"/> - <input type="text"/> - <input type="text"/>
	Регион <input type="text"/>	Код образовательной организации <input type="text"/>	Класс Номер    Буква <input type="text"/> <input type="text"/>	Код ППЭ <input type="text"/>	Номер аудитории <input type="text"/>
Код предмета <input type="text"/>	Название предмета <input type="text"/>	<input style="width: 100%;" type="text"/>		Номер КИМ <input type="text"/>	
Подпись участника строго внутри окошка.					
Заполнять гелевой или капиллярной ручкой ЧЕРНЫМИ чернилами по следующим образцам:					
А Б В Г Д Е Ж З И Й К Л М Н О П Р С Т У Ф Х Ц Ч Ш Щ Ъ Ы Ь Э Ю Я 0 1 2 3 4 5 6 7 8 9 ( ) А В С D E F G H I J K L M N O P Q R S T U V W X Y Z , - ; : ' " & # \$ % & # \$ % & # \$ % & # \$ %					
<b>ВНИМАНИЕ!</b> Все бланки и листы с контрольными измерительными материалами рассматриваются в комплекте.					
<b>Сведения об участнике</b>					
Фамилия	<input type="text"/>				
Имя	<input type="text"/>				
Отчество (при наличии)	<input type="text"/>				
Документ	Серия	<input type="text"/>		Номер	<input type="text"/>
<b>ЗАПРЕЩЕНЫ</b> исправления в области ответов.					
<b>Результаты выполнения заданий с КРАТКИМ ОТВЕТОМ</b>					
1	<input type="text"/>	17	<input type="text"/>		
2	<input type="text"/>	18	<input type="text"/>		
3	<input type="text"/>	19	<input type="text"/>		
4	<input type="text"/>	20	<input type="text"/>		
5	<input type="text"/>	21	<input type="text"/>		
6	<input type="text"/>	22	<input type="text"/>		
7	<input type="text"/>	23	<input type="text"/>		
8	<input type="text"/>	24	<input type="text"/>		
9	<input type="text"/>	25	<input type="text"/>		
10	<input type="text"/>	26	<input type="text"/>		
11	<input type="text"/>	27	<input type="text"/>		
12	<input type="text"/>	28	<input type="text"/>		
13	<input type="text"/>	29	<input type="text"/>		
14	<input type="text"/>	30	<input type="text"/>		
15	<input type="text"/>	31	<input type="text"/>		
16	<input type="text"/>	32	Задание выполняется на бланке №2		
<b>Замена ошибочных ответов на задания с КРАТКИМ ОТВЕТОМ</b>					
—	<input type="text"/>	—	<input type="text"/>		
—	<input type="text"/>	—	<input type="text"/>		
—	<input type="text"/>	—	<input type="text"/>		
Количество заполненных полей «Замена ошибочных ответов» <input type="text"/>					
Резерв-1	<input type="text"/>	Резерв-2	<input type="text"/>	<input style="width: 100%;" type="text"/>	
Подпись ответственного организатора строго внутри окошка.					
Удален с экзамена в связи с нарушением порядка проведения ОГЭ <input type="checkbox"/>					
Не завершил экзамен по объективным причинам <input type="checkbox"/>					

Приложение №14 к Правилам заполнения бланков ответов участников государственной итоговой аттестации по образовательным программам основного общего образования в форме основного государственного экзамена в Курской области в 2020 году

**Бланк ответов №1 по испанскому языку (письменная часть)**

	ОСНОВНОЙ ГОСУДАРСТВЕННЫЙ ЭКЗАМЕН - 2020	<input type="text"/> - <input type="text"/> - <input type="text"/>
<b>Бланк ответов №1</b>		Дата проведения (ДД-ММ-ГГ)
	Регион <input type="text"/>	Код образовательной организации <input type="text"/>
<input type="text"/>	<input type="text"/>	Класс Номер <input type="text"/> Буква <input type="text"/>
<input type="text"/>	<input type="text"/>	Код ППЭ <input type="text"/>
<input type="text"/>	<input type="text"/>	Номер аудитории <input type="text"/>
Код предмета <input type="text"/>	Название предмета <input type="text"/>	Номер КИМ <input type="text"/>
1 3	И С П А Н С К И Й	<input type="text"/>
<small>Подпись участника строго внутри окошка.</small>		
<p><small>Заполнять гелевой или капиллярной ручкой ЧЕРНЫМИ чернилами по следующему образцу:</small></p> <p style="text-align: center;"><b>А Б В Г Д Е Е Ж З И Й К Л М Н О П Р С Т У Ф Х Ц Ч Ш Щ Ъ Ы Ь Э Ю Я 0 1 2 3 4 5 6 7 8 9 ( )</b>  <b>А В С D E F G H I J K L M N O P Q R S T U V W X Y Z , - ; : A A 0 0 E E E E I I O O P P C</b></p>		
<b>ВНИМАНИЕ!</b> Все бланки и листы с контрольными измерительными материалами рассматриваются в комплекте.		
<b>Сведения об участнике</b>		
Фамилия	<input type="text"/>	
Имя	<input type="text"/>	
Отчество (при наличии)	<input type="text"/>	
Документ	Серия <input type="text"/>	Номер <input type="text"/>
<b>ЗАПРЕЩЕНЫ</b> исправления в области ответов.		
<b>Результаты выполнения заданий с КРАТКИМ ОТВЕТОМ</b>		
1	<input type="text"/>	17
2	<input type="text"/>	18
3	<input type="text"/>	19
4	<input type="text"/>	20
5	<input type="text"/>	21
6	<input type="text"/>	22
7	<input type="text"/>	23
8	<input type="text"/>	24
9	<input type="text"/>	25
10	<input type="text"/>	26
11	<input type="text"/>	27
12	<input type="text"/>	28
13	<input type="text"/>	29
14	<input type="text"/>	30
15	<input type="text"/>	31
16	<input type="text"/>	32
<b>Замена ошибочных ответов на задания с КРАТКИМ ОТВЕТОМ</b>		
<input type="text"/>	<input type="text"/>	<input type="text"/>
<input type="text"/>	<input type="text"/>	<input type="text"/>
<input type="text"/>	<input type="text"/>	<input type="text"/>
Количество заполненных полей «Замена ошибочных ответов» <input type="text"/>	<input type="text"/>	<input type="checkbox"/> Удален с экзамена в связи с нарушением порядка проведения ОГЭ
Резерв-1 <input type="text"/>	Резерв-2 <input type="text"/>	<input type="checkbox"/> Не завершил экзамен по объективным причинам
<small>Подпись ответственного организатора строго внутри окошка.</small>		

Приложение №15.1 к Правилам заполнения бланков ответов участников государственной итоговой аттестации по образовательным программам основного общего образования в форме основного государственного экзамена в Курской области в 2020 году

**Бланк ответов №2 (лицевая сторона)**

ОСНОВНОЙ ГОСУДАРСТВЕННЫЙ ЭКЗАМЕН - 2020

**Бланк ответов №2**

Лист №  Резерв-3

---

Регион  Код предмета  Название предмета  Номер КИМ

Перепишите значения полей "Регион", "Код предмета", "Название предмета", "Номер КИМ" из Бланка ответов №1. Отвечая на задания с развернутым ответом, пишите аккуратно и разборчиво, соблюдая разметку страницы. Не забудьте указать номер задания, на которое Вы отвечаете. Условия задания переписывать не нужно.


**ВНИМАНИЕ!** Все бланки и листы с контрольными измерительными материалами рассматриваются в комплекте. Заполнять гелевой ручкой черными чернилами.

При недостатке места для ответа используйте обратную сторону бланка.






Приложение №15.2 к Правилам заполнения бланков ответов участников государственной итоговой аттестации по образовательным программам основного общего образования в форме основного государственного экзамена в Курской области в 2020 году

**Бланк ответов №2 (оборотная сторона)**




Приложение №16.1 к Правилам заполнения бланков ответов участников государственной итоговой аттестации по образовательным программам основного общего образования в форме основного государственного экзамена в Курской области в 2020 году

**Дополнительный бланк ответов №2 (лицевая сторона)**

		ОСНОВНОЙ ГОСУДАРСТВЕННЫЙ ЭКЗАМЕН - 2020		
<b>Дополнительный бланк ответов №2</b>		Лист №	Резерв-3	
		<input type="text"/>	<input type="text"/>	
	Регион	Код предмета	Название предмета	Номер КИМ
	<input type="text"/>	<input type="text"/>	<input type="text"/>	<input type="text"/>
<p>Перепишите значения полей "Регион", "Код предмета", "Название предмета", "Номер КИМ" из Бланка ответов №1. Отвечая на задания с развернутым ответом, пишите аккуратно и разборчиво, соблюдая разметку страницы. Не забудьте указать номер задания, на которое Вы отвечаете. Условия задания переписывать не нужно.</p>				
<b>ВНИМАНИЕ!</b> Данный бланк использовать только после заполнения основного бланка ответов № 2. Заполнять гелевой ручкой черными чернилами.				
				
При недостатке места для ответа используйте обратную сторону бланка.				

Приложение №16.2. к Правилам заполнения бланков ответов участников государственной итоговой аттестации по образовательным программам основного общего образования в форме основного государственного экзамена в Курской области в 2020 году

**Дополнительный бланк ответов №2 (оборотная сторона)**

A large rectangular area with a light gray dotted grid pattern, intended for writing answers. The grid consists of small, evenly spaced dots forming a square pattern across the entire area.

Приложение №17 к Правилам заполнения бланков ответов участников государственной итоговой аттестации по образовательным программам основного общего образования в форме основного государственного экзамена в Курской области в 2020 году

**Бланк регистрации по английскому языку (раздел «Говорение»)**

		ОСНОВНОЙ ГОСУДАРСТВЕННЫЙ ЭКЗАМЕН - 2020		Дата проведения (ДД-ММ-ГГ) <input type="text"/> - <input type="text"/> - <input type="text"/>	
<b>Бланк регистрации</b>					
	Регион <input type="text"/>	Код образовательной организации <input type="text"/>	Класс Номер <input type="text"/> Буква <input type="text"/>	Код ППЭ <input type="text"/>	Номер аудитории <input type="text"/>
Код предмета <input type="text"/>	Название предмета <input type="text"/>		Номер КИМ <input type="text"/>		
<input type="text"/>	<input type="text"/>		<input type="text"/>		<input type="text"/>
<small>Подпись участника строго внутри окошка.</small>					
<small>Заполнять гелевой или капиллярной ручкой ЧЕРНЫМИ чернилами по следующим образцам:</small>					
<small>ВНИМАНИЕ!</small> Все бланки и листы с контрольными измерительными материалами рассматриваются в комплекте.					
<b>Сведения об участнике</b>					
Фамилия	<input type="text"/>				
Имя	<input type="text"/>				
Отчество (при наличии)	<input type="text"/>				
Документ	Серия <input type="text"/>	Номер <input type="text"/>			

- Заполнение бланка регистрации осуществляется в аудитории подготовки
- Экзаменационная работа выполняется на компьютере в аудитории проведения
- Задания экзаменационной работы будут отображаться на мониторе компьютера, ответы на задания необходимо произносить в микрофон
- После завершения выполнения экзаменационной работы необходимо прослушать запись ответов и удостовериться в качестве записи

Резерв-1 <input type="text"/>	Резерв-2 <input type="text"/>	<input type="text"/>	<input type="checkbox"/> Удален с экзамена в связи с нарушением порядка проведения ОГЭ <input type="checkbox"/> Не завершил экзамен по объективным причинам
<small>Подпись ответственного организатора строго внутри окошка.</small>			



Приложение №19 к Правилам заполнения бланков ответов участников государственной итоговой аттестации по образовательным программам основного общего образования в форме основного государственного экзамена в Курской области в 2020 году

**Бланк регистрации по французскому языку (раздел «Говорение»)**

		ОСНОВНОЙ ГОСУДАРСТВЕННЫЙ ЭКЗАМЕН - 2020		<b>Бланк регистрации</b>		Дата проведения (ДД-ММ-ГГ) <input type="text"/> - <input type="text"/> - <input type="text"/>	
	Регион <input type="text"/>	Код образовательной организации <input type="text"/>	Класс Номер <input type="text"/> Буква <input type="text"/>	Код ППЭ <input type="text"/>	Номер аудитории <input type="text"/>		
Код предмета <input type="text"/>	Название предмета <input type="text"/>		<input type="text"/>		Номер КИМ <input type="text"/>		
<input type="text"/>	<input type="text"/>		<input type="text"/>		<input type="text"/>		
<small>Заполнять гелевой или капиллярной ручкой ЧЕРНЫМИ чернилами по следующим образцам:</small>							
<small>ВНИМАНИЕ! Все бланки и листы с контрольными измерительными материалами рассматриваются в комплекте.</small>							
<b>Сведения об участнике</b>							
Фамилия	<input type="text"/>						
Имя	<input type="text"/>						
Отчество (при наличии)	<input type="text"/>						
Документ	Серия <input type="text"/>					Номер <input type="text"/>	

- Заполнение бланка регистрации осуществляется в аудитории подготовки
- Экзаменационная работа выполняется на компьютере в аудитории проведения
- Задания экзаменационной работы будут отображаться на мониторе компьютера, ответы на задания необходимо произносить в микрофон
- После завершения выполнения экзаменационной работы необходимо прослушать запись ответов и удостовериться в качестве записи

Резерв-1 <input type="text"/>	Резерв-2 <input type="text"/>	<input type="text"/>	<input type="checkbox"/> Удален с экзамена в связи с нарушением порядка проведения ОГЭ <input type="checkbox"/> Не завершил экзамен по объективным причинам
<small>Подпись ответственного организатора строго внутри окошка.</small>			

